

**MUNICIPIO DE HIDALGO MICHOACÁN**  
**ESTADO ANALÍTICO DE INGRESOS PRESUPUESTALES**  
**POR ENTE PÚBLICO/CLASIFICACIÓN ECONÓMICA/RUBRO/TIPO/CLASE**  
**AL MES DE MARZO DEL 2015**

Fuente del Ingreso	Ley de Ingresos Estimada	Modificado	Devengado	Recaudado	Avance de Recaudación Recaudación/Estimación
<b>INGRESOS CORRIENTES</b>	\$ 374,809,650.84	\$ 388,479,324.98	\$ 70,252,429.45	\$ 70,252,429.45	19%
1. IMPUESTOS	\$ 21,377,972.00	\$ 21,377,972.00	\$ 13,800,790.50	\$ 13,800,790.50	65%
11. Impuestos sobre los ingresos	\$ 22,946.00	\$ 22,946.00	\$ 12,547.00	\$ 12,547.00	55%
111. Impuesto sobre espectáculos públicos	\$ 22,946.00	\$ 22,946.00	\$ 3,600.00	\$ 3,600.00	16%
112. Impuesto sobre rifas, loterías, concursos o sorteos	\$ -	\$ -	\$ 8,947.00	\$ 8,947.00	0%
12. Impuestos sobre el patrimonio	\$ 19,002,140.00	\$ 19,002,140.00	\$ 12,994,946.57	\$ 12,994,946.57	68%
121. Impuesto predial	\$ 17,883,670.00	\$ 17,883,670.00	\$ 12,884,398.33	\$ 12,884,398.33	72%
122. Impuesto sobre adquisición de bienes inmuebles	\$ 1,118,470.00	\$ 1,118,470.00	\$ 110,548.24	\$ 110,548.24	10%
123. Impuesto sobre lotes baldíos sin bardear o falta de banquetas	\$ -	\$ -	\$ -	\$ -	0%
124. Impuesto sobre enajenación de vehículos de motor usados	\$ -	\$ -	\$ -	\$ -	0%
125. Impuesto sobre tenencia o uso de vehículos	\$ -	\$ -	\$ -	\$ -	0%
13. Impuestos sobre la producción, el consumo y las transacciones	\$ -	\$ -	\$ -	\$ -	0%
131. Impuesto sobre servicios de hospedaje	\$ -	\$ -	\$ -	\$ -	0%
14. Impuestos al comercio exterior	\$ -	\$ -	\$ -	\$ -	0%
141. Impuestos al comercio exterior	\$ -	\$ -	\$ -	\$ -	0%
15. Impuestos sobre nómina y asimilables	\$ -	\$ -	\$ -	\$ -	0%
151. Impuestos sobre nómina y asimilables	\$ -	\$ -	\$ -	\$ -	0%
16. Impuestos ecológicos	\$ -	\$ -	\$ -	\$ -	0%
161. Impuestos ecológicos	\$ -	\$ -	\$ -	\$ -	0%
17. Accesorios	\$ 2,352,886.00	\$ 2,352,886.00	\$ 793,296.93	\$ 793,296.93	34%
171. Recargos	\$ 587,212.00	\$ 587,212.00	\$ 198,587.54	\$ 198,587.54	34%
172. Multas	\$ 1,649,800.00	\$ 1,649,800.00	\$ 583,276.66	\$ 583,276.66	35%
173. Honorarios y gastos de ejecución	\$ 63,891.00	\$ 63,891.00	\$ 11,432.73	\$ 11,432.73	18%
174. Actualización	\$ -	\$ -	\$ -	\$ -	0%
175. Otros accesorios	\$ 51,983.00	\$ 51,983.00	\$ -	\$ -	0%
18. Otros impuestos	\$ -	\$ -	\$ -	\$ -	0%
181. Otros impuestos	\$ -	\$ -	\$ -	\$ -	0%
19. Impuestos no comprendidos en la fracciones de la Ley de Ingresos causadas en ejercicios fiscales anteriores pendientes de liquidación o pago	\$ -	\$ -	\$ -	\$ -	0%
191. Impuestos no comprendidos en la fracciones de la Ley de Ingresos causadas en ejercicios fiscales anteriores pendientes de liquidación o pago	\$ -	\$ -	\$ -	\$ -	0%
<b>SUBTOTAL</b>	\$ 21,377,972.00	\$ 21,377,972.00	\$ 13,800,790.50	\$ 13,800,790.50	65%
2. CUOTAS Y APORTACIONES DE SEGURIDAD SOCIAL	\$ -	\$ -	\$ -	\$ -	0%
21. Aportaciones para fondos de vivienda	\$ -	\$ -	\$ -	\$ -	0%

  
**C. MARÍA ALMA EUGENIA GARCÍA RAMÍREZ**  
PRESIDENTA MUNICIPAL  
**RESIDENCIA MUNICIPAL**  
**MUNICIPIO DE HIDALGO, MICH.**  
2012-2015

  
**C.D. JULIETA YURITZY GONZÁLEZ PAZ**  
SINDICO MUNICIPAL  
**SECRETARÍA MUNICIPAL**  
**MUNICIPIO DE HIDALGO, MICH.**  
2012-2015

  
**ING. JOSÉ LUIS PALOMARES LAREDO**  
TESORERO MUNICIPAL  
**TESORERÍA MUNICIPAL**  
H. AYUNTAMIENTO  
MUNICIPIO DE HIDALGO, MICH.  
2012-2015

  
**C.P. FERNANDO GARCÍA LÓPEZ**  
CONTRALOR MUNICIPAL  
**CONTRALORIA INTERNA MUNICIPAL**  
**MUNICIPIO DE HIDALGO, MICH.**  
2012-2015

"Bajo protesta de decir verdad, declaramos que este reporte y sus notas son razonablemente correctos, y son responsabilidad del emisor".


**MUNICIPIO DE HIDALGO MICHOACÁN**  
**ESTADO ANALÍTICO DE INGRESOS PRESUPUESTALES**  
**POR ENTE PÚBLICO/CLASIFICACIÓN ECONÓMICA/RUBRO/TIPO/CLASE**  
**AL MES DE MARZO DEL 2015**

Fuente del Ingreso	Ley de Ingresos Estimada	Modificado	Devengado	Recaudado	Avance de Recaudación Recaudación/Estimación
211.Aportaciones para fondos de vivienda	\$ -	\$ -	\$ -	\$ -	0%
22.Cuotas para el seguro social	\$ -	\$ -	\$ -	\$ -	0%
221.Cuotas para el seguro social	\$ -	\$ -	\$ -	\$ -	0%
23.Cuotas de ahorro para el retiro	\$ -	\$ -	\$ -	\$ -	0%
231.Cuotas de ahorro para el retiro	\$ -	\$ -	\$ -	\$ -	0%
24.Otras cuotas y aportaciones para la seguridad social	\$ -	\$ -	\$ -	\$ -	0%
241.Otras cuotas y aportaciones para la seguridad social	\$ -	\$ -	\$ -	\$ -	0%
25.Accesorios	\$ -	\$ -	\$ -	\$ -	0%
251.Accesorios	\$ -	\$ -	\$ -	\$ -	0%
SUBTOTAL	\$ -	\$ -	\$ -	\$ -	0%
3. CONTRIBUCIONES DE MEJORAS	\$ 748,577.00	\$ 1,068,197.48	\$ 93,097.00	\$ 93,097.00	12%
31.Contribución de mejoras por obras públicas	\$ 510,916.00	\$ 830,536.48	\$ 85,661.00	\$ 85,661.00	17%
311.De aumento de valor y mejoría específica de la propiedad	\$ 254,173.00	\$ 573,793.48	\$ 81,950.00	\$ 81,950.00	32%
312.De aportación por mejoras	\$ 10,743.00	\$ 10,743.00	\$ 3,711.00	\$ 3,711.00	35%
313.Aportación de particulares para obras	\$ 246,000.00	\$ 246,000.00	\$ -	\$ -	0%
314.Aportación de municipios para obras	\$ -	\$ -	\$ -	\$ -	0%
39. Contribuciones de mejoras no comprendidas en las fracciones de la Ley de Ingresos causadas en ejercicios fiscales anteriores pendientes de liquidación o pago	\$ 237,661.00	\$ 237,661.00	\$ 7,436.00	\$ 7,436.00	3%
391. Contribuciones de mejoras no comprendidas en las fracciones de la Ley de Ingresos causadas en ejercicios fiscales anteriores pendientes de liquidación o pago	\$ 237,661.00	\$ 237,661.00	\$ 7,436.00	\$ 7,436.00	3%
SUBTOTAL	\$ 748,577.00	\$ 1,068,197.48	\$ 93,097.00	\$ 93,097.00	12%
4. DERECHOS	\$ 16,652,563.00	\$ 16,652,563.00	\$ 4,650,204.55	\$ 4,650,204.55	28%
41.Derechos por el uso, goce, aprovechamiento o explotación de bienes de dominio público	\$ 1,137,683.00	\$ 1,137,683.00	\$ 262,783.00	\$ 262,783.00	23%
411.Por la ocupación de la vía pública y servicios de mercado	\$ 1,137,683.00	\$ 1,137,683.00	\$ 262,783.00	\$ 262,783.00	23%
412.Por el uso u ocupación de edificaciones públicas.	\$ -	\$ -	\$ -	\$ -	0%
42.Derechos a los hidrocarburos	\$ -	\$ -	\$ -	\$ -	0%
421.Derechos a los hidrocarburos	\$ -	\$ -	\$ -	\$ -	0%
43.Derechos por prestación de servicios	\$ 12,816,093.00	\$ 12,816,093.00	\$ 3,611,783.71	\$ 3,611,783.71	28%
431.Por servicio de alumbrado público	\$ 10,575,103.00	\$ 10,575,103.00	\$ 2,622,726.21	\$ 2,622,726.21	25%
432.Por la prestación del servicio de abastecimiento de agua potable, alcantarillado y saneamiento.	\$ -	\$ -	\$ -	\$ -	0%
433.Por servicio de panteones.	\$ 1,075,607.00	\$ 1,075,607.00	\$ 622,546.00	\$ 622,546.00	58%
434.Por servicio de rastro.	\$ 1,148,799.00	\$ 1,148,799.00	\$ 232,647.00	\$ 232,647.00	20%
435.Por servicio de control canino.	\$ 8,073.00	\$ 8,073.00	\$ -	\$ -	0%
436.Por reparación de la vía pública.	\$ 8,511.00	\$ 8,511.00	\$ -	\$ -	0%

  
C. MARÍA ALMA EUGENIA GARCÍA RAMÍREZ  
PRESIDENTA MUNICIPAL  
MUNICIPIO DE HIDALGO, MICH.  
2012-2015

  
C.D. JULIETA YURITZY GONZÁLEZ PAZ  
SÍNDICO MUNICIPAL  
MUNICIPIO DE HIDALGO, MICH.  
2012-2015

  
ING. JOSÉ LUIS PALOMARES LAREDO  
TESORERO MUNICIPAL  
MUNICIPIO DE HIDALGO, MICH.  
2012 - 2015

  
C.P. FERNANDO GARCÍA LÓPEZ  
CONTRALOR MUNICIPAL  
MUNICIPIO DE HIDALGO, MICH.  
2012-2015

**MUNICIPIO DE HIDALGO MICHOACÁN**  
**ESTADO ANALÍTICO DE INGRESOS PRESUPUESTALES**  
**POR ENTE PÚBLICO/CLASIFICACIÓN ECONÓMICA/RUBRO/TIPO/CLASE**  
**AL MES DE MARZO DEL 2015**

Fuente del Ingreso	Ley de Ingresos Estimada	Modificado	Devengado	Recaudado	Avance de Recaudación Recaudación/Estimación
437.Por servicios de protección civil.	\$ -	\$ -	\$ -	\$ -	0%
438.Por servicios de parques y jardines.	\$ -	\$ -	\$ -	\$ -	0%
439.Por servicio de tránsito y vialidad.	\$ -	\$ -	\$ -	\$ -	0%
4310.Por servicios de vigilancia.	\$ -	\$ -	\$ -	\$ -	0%
4311.Por servicios urbanísticos, de asentamientos humanos y de protección ambiental	\$ -	\$ -	\$ -	\$ -	0%
4312.Por servicios de transporte público	\$ -	\$ -	\$ -	\$ -	0%
4313.Por servicios de transporte particular	\$ -	\$ -	\$ -	\$ -	0%
4314.Por la expedición y renovación de licencias para conducir vehículos automotores	\$ -	\$ -	\$ -	\$ -	0%
4315.Por servicios de seguridad privada	\$ -	\$ -	\$ -	\$ -	0%
4316.Por servicios del registro publico de la propiedad raiz y del comercio y del archivo general de notarias	\$ -	\$ -	\$ -	\$ -	0%
4317.Por servicios del registro civil y del archivo del poder ejecutivo	\$ -	\$ -	\$ -	\$ -	0%
4318.Por servicios de catastro	\$ -	\$ -	\$ -	\$ -	0%
4319.Por servicios oficiales diversos	\$ -	\$ -	\$ 133,864.50	\$ 133,864.50	0%
44. Otros derechos	\$ 2,643,257.00	\$ 2,643,257.00	\$ 752,339.34	\$ 752,339.34	28%
441. Por Expedición, revalidación y canje de permisos o licencias para funcionamiento de establecimientos	\$ 371,931.00	\$ 371,931.00	\$ 330,778.00	\$ 330,778.00	89%
442. Por Expedición o revalidación de licencias o permisos para la colocación de anuncios publicitarios.	\$ 368,858.00	\$ 368,858.00	\$ 132,857.90	\$ 132,857.90	36%
443. Por licencias de construcción, reparación o restauración de fincas	\$ 668,069.00	\$ 668,069.00	\$ 120,212.64	\$ 120,212.64	18%
444.Por expedición de certificados, constancias, títulos, copias de documentos y legalización de firmas	\$ 827,892.00	\$ 827,892.00	\$ 45,521.00	\$ 45,521.00	5%
445.Por servicios urbanísticos	\$ -	\$ -	\$ 71,935.80	\$ 71,935.80	0%
446.Por servicios de aseo publico	\$ 172,518.00	\$ 172,518.00	\$ 25,985.00	\$ 25,985.00	15%
447.Por servicios de administración ambiental	\$ 232,346.00	\$ 232,346.00	\$ 24,932.00	\$ 24,932.00	11%
448.Por inscripción a padrones	\$ 1,643.00	\$ 1,643.00	\$ 117.00	\$ 117.00	7%
449.Por acceso a museos	\$ -	\$ -	\$ -	\$ -	0%
45.Accesorios	\$ 55,530.00	\$ 55,530.00	\$ 23,298.50	\$ 23,298.50	42%
451.Recargos.	\$ 55,530.00	\$ 55,530.00	\$ 23,298.50	\$ 23,298.50	42%
452.Multas.	\$ -	\$ -	\$ -	\$ -	0%
453.Honorarios y gastos de ejecución.	\$ -	\$ -	\$ -	\$ -	0%
454.Actualización	\$ -	\$ -	\$ -	\$ -	0%
455.Otros accesorios	\$ -	\$ -	\$ -	\$ -	0%
49.Derechos no comprendidos en las fracciones de la Ley de Ingresos causadas en ejercicios fiscales anteriores pendientes de liquidación o pago	\$ -	\$ -	\$ -	\$ -	0%

*C. María Alma Eugenia García Ramírez*  
**C. MARÍA ALMA EUGENIA GARCÍA RAMÍREZ**  
 PRESIDENTA MUNICIPAL  
 HIDALGO, MICH.  
 2012-2015

*C.D. Julieta Yuritzy González Paz*  
**C.D. JULIETA YURITZY GONZÁLEZ PAZ**  
 SÍNDICO MUNICIPAL  
 HIDALGO, MICH.  
 2012-2015

*Ing. José Luis Palomares Laredo*  
**ING. JOSÉ LUIS PALOMARES LAREDO**  
 TESORERO MUNICIPAL  
 HIDALGO, MICH.  
 2012 - 2015

*C.P. Fernando García López*  
**C.P. FERNANDO GARCÍA LÓPEZ**  
 CONTRALOR MUNICIPAL  
 HIDALGO, MICH.  
 2012-2015

**MUNICIPIO DE HIDALGO MICHOACÁN**  
**ESTADO ANALÍTICO DE INGRESOS PRESUPUESTALES**  
**POR ENTE PÚBLICO/CLASIFICACIÓN ECONÓMICA/RUBRO/TIPO/CLASE**  
**AL MES DE MARZO DEL 2015**

Fuente del Ingreso	Ley de Ingresos Estimada	Modificado	Devengado	Recaudado	Avance de Recaudación Recaudación/Estimación
491.Derechos no comprendidos en las fracciones de la Ley de Ingresos causadas en ejercicios fiscales anteriores pendientes de liquidación o pago	\$ -	\$ -	\$ -	\$ -	0%
<b>SUBTOTAL</b>	\$ 16,652,563.00	\$ 16,652,563.00	\$ 4,650,204.55	\$ 4,650,204.55	28%
<b>5. PRODUCTOS</b>	\$ 507,129.00	\$ 507,129.00	\$ 146,757.00	\$ 146,757.00	29%
51.Productos de tipo corriente	\$ 507,129.00	\$ 507,129.00	\$ 146,757.00	\$ 146,757.00	29%
511.Productos derivados del uso y aprovechamiento de bienes no sujetos a regimen de dominio público	\$ -	\$ -	\$ -	\$ -	0%
512.Enajenación de bienes muebles no sujetos a ser inventariables	\$ -	\$ -	\$ -	\$ -	0%
513.Accesorios de productos	\$ -	\$ -	\$ -	\$ -	0%
514.Rendimiento de capital	\$ 349,700.00	\$ 349,700.00	\$ 118,195.00	\$ 118,195.00	34%
515.Arrendamiento y explotación de bienes muebles e inmuebles	\$ -	\$ -	\$ 24,278.00	\$ 24,278.00	0%
516.Venta de publicaciones del periódico oficial y otras publicaciones oficiales	\$ -	\$ -	\$ -	\$ -	0%
517.Suministro de calcomanías u hologramas y certificados para verificación vehicular de emisión de contaminantes	\$ -	\$ -	\$ -	\$ -	0%
518.Otros productos	\$ 157,429.00	\$ 157,429.00	\$ 4,284.00	\$ 4,284.00	3%
52.Productos de Capital	\$ -	\$ -	\$ -	\$ -	0%
521.Enajenación de bienes muebles e inmuebles	\$ -	\$ -	\$ -	\$ -	0%
59.Productos no comprendidos en las fracciones de la Ley de Ingresos causadas en ejercicios fiscales anteriores pendientes de liquidación o pago	\$ -	\$ -	\$ -	\$ -	0%
591.Productos no comprendidos en las fracciones de la Ley de Ingresos causadas en ejercicios fiscales anteriores pendientes de liquidación o pago	\$ -	\$ -	\$ -	\$ -	0%
<b>SUBTOTAL</b>	\$ 507,129.00	\$ 507,129.00	\$ 146,757.00	\$ 146,757.00	29%
<b>6. APROVECHAMIENTOS</b>	\$ 3,016,704.00	\$ 3,016,704.00	\$ 1,151,147.81	\$ 1,151,147.81	38%
61.Aprovechamientos de tipo corriente	\$ 3,016,704.00	\$ 3,016,704.00	\$ 1,151,147.81	\$ 1,151,147.81	38%
611.Honorarios y gastos de ejecución	\$ -	\$ -	\$ -	\$ -	0%
612.Recargos	\$ -	\$ -	\$ -	\$ -	0%
613.Multas por falta a la reglamentación	\$ -	\$ -	\$ 4,600.00	\$ 4,600.00	0%
614.Reintegros por responsabilidades	\$ 148,673.00	\$ 148,673.00	\$ 45,192.21	\$ 45,192.21	30%
615.Donativos, subsidios e indemnizaciones	\$ 654,997.00	\$ 654,997.00	\$ 240,955.50	\$ 240,955.50	37%
616.Indemnizaciones por daños a bienes	\$ -	\$ -	\$ -	\$ -	0%
617.Recuperación de costo por adjudicación de contratos de obra pública y adquisición de bienes	\$ -	\$ -	\$ -	\$ -	0%
618.Intervención de espectáculos públicos	\$ -	\$ -	\$ -	\$ -	0%
619.Otros aprovechamientos	\$ 2,213,034.00	\$ 2,213,034.00	\$ 860,400.10	\$ 860,400.10	39%
6110.Incentivos por administración de impuestos municipales coordinados	\$ -	\$ -	\$ -	\$ -	0%

  
**C. MARÍA ALMA EUGENIA GARCÍA RAMÍREZ**  
 PRESIDENTA MUNICIPAL  
 MUNICIPIO DE HIDALGO, MICH.  
 2012-2015

  
**C.D. JULIETA YURITZY GONZÁLEZ PAZ**  
 SÍNDICO MUNICIPAL  
 MUNICIPIO DE HIDALGO, MICH.  
 2012-2015

  
**ING. JOSÉ LUIS PALOMARES LAREDO**  
 TESORERO MUNICIPAL  
 MUNICIPIO DE HIDALGO, MICH.  
 2012 - 2015

  
**C.P. FERNANDO GARCÍA LÓPEZ**  
 CONTRALOR MUNICIPAL  
 MUNICIPIO DE HIDALGO, MICH.  
 2012-2015

**MUNICIPIO DE HIDALGO MICHOACÁN**  
**ESTADO ANALÍTICO DE INGRESOS PRESUPUESTALES**  
**POR ENTE PÚBLICO/CLASIFICACIÓN ECONÓMICA/RUBRO/TIPO/CLASE**  
**AL MES DE MARZO DEL 2015**

Fuente del Ingreso	Ley de Ingresos Estimada	Modificado	Devengado	Recaudado	Avance de Recaudación Recaudación/Estimación
6111.Multas por infracciones al reglamento de la Ley de transito y vialidad del Estado de Michoacán de Ocampo	\$ -	\$ -	\$ -	\$ -	0%
6112.Multas por infracciones a la Ley de Comunicaciones y Transportes del Estado y su Reglamento	\$ -	\$ -	\$ -	\$ -	0%
6113.Multas por infracciones a la Ley Ambiental y de protección del Patrimonio Natural del Estado y su reglamento	\$ -	\$ -	\$ -	\$ -	0%
6114.Multas por infracciones a la Ley para la prevención y gestión integral de residuos en el Estado de Michoacán de Ocampo	\$ -	\$ -	\$ -	\$ -	0%
6115.Multas por infracciones a otras disposiciones no fiscales	\$ -	\$ -	\$ -	\$ -	0%
6116.Indemnizaciones de cheques devueltos por instituciones bancarias	\$ -	\$ -	\$ -	\$ -	0%
62.Aprovechamientos de capital	\$ -	\$ -	\$ -	\$ -	0%
621.Aprovechamientos de capital	\$ -	\$ -	\$ -	\$ -	0%
69.Aprovechamientos no comprendidos en las fracciones de la Ley de Ingresos causadas en ejercicios fiscales anteriores pendientes de liquidación o pago	\$ -	\$ -	\$ -	\$ -	0%
691.Aprovechamientos no comprendidos en las fracciones de la Ley de Ingresos causadas en ejercicios fiscales anteriores pendientes de liquidación o pago	\$ -	\$ -	\$ -	\$ -	0%
<b>SUBTOTAL</b>	\$ 3,016,704.00	\$ 3,016,704.00	\$ 1,151,147.81	\$ 1,151,147.81	38%
<b>7. INGRESOS POR VENTA DE BIENES Y SERVICIOS</b>	\$ -	\$ -	\$ -	\$ -	0%
71.Ingresos por ventas de bienes y servicios de Organismos Descentralizados	\$ -	\$ -	\$ -	\$ -	0%
711.Ingresos por ventas de bienes y servicios de Organismos Descentralizados	\$ -	\$ -	\$ -	\$ -	0%
<b>SUBTOTAL</b>	\$ -	\$ -	\$ -	\$ -	0%
<b>8. PARTICIPACIONES Y APORTACIONES</b>	\$ 276,812,572.73	\$ 290,162,626.39	\$ 50,410,432.59	\$ 50,410,432.59	18%
81.Participaciones	\$ 103,014,508.00	\$ 103,014,508.00	\$ 26,529,200.00	\$ 26,529,200.00	26%
811.Fondo general de participaciones	\$ 65,108,146.00	\$ 65,108,146.00	\$ 17,438,532.00	\$ 17,438,532.00	27%
812.Fondo de fomento municipal	\$ 25,507,565.00	\$ 25,507,565.00	\$ 6,413,092.00	\$ 6,413,092.00	25%
813.Impuesto sobre tenencia o uso de vehículos	\$ -	\$ -	\$ 11,539.00	\$ 11,539.00	0%
814.Fondo de compensación del impuesto sobre automoviles nuevos	\$ 269,725.00	\$ 269,725.00	\$ 67,216.00	\$ 67,216.00	25%
815.Impuesto especial sobre producción y servicios	\$ 1,754,730.00	\$ 1,754,730.00	\$ 503,987.00	\$ 503,987.00	29%
816.Impuesto especial sobre automoviles nuevos	\$ 745,479.00	\$ 745,479.00	\$ 185,812.00	\$ 185,812.00	25%
817.Impuesto sobre rifas, loterías, sorteos y concursos	\$ 141,536.00	\$ 141,536.00	\$ -	\$ -	0%
818.Inscripción de vehículos de procedencia extranjera	\$ -	\$ -	\$ -	\$ -	0%
819.Fondo de fiscalización	\$ 3,006,980.00	\$ 3,006,980.00	\$ 723,686.00	\$ 723,686.00	24%
8110.Impuesto a la venta final de gasolina y diesel	\$ 2,588,779.00	\$ 2,588,779.00	\$ 772,333.00	\$ 772,333.00	30%
8111.Fondo de compensación a la venta final de gasolina y diesel	\$ 3,891,568.00	\$ 3,891,568.00	\$ 413,003.00	\$ 413,003.00	11%
8112.Derechos de peaje (capufe)	\$ -	\$ -	\$ -	\$ -	0%

*Mrs. Eugenia Garcia*  
**C. MARÍA ALMA EUGENIA GARCÍA RAMÍREZ**  
 PRESIDENTA MUNICIPAL  
 MUNICIPIO DE HIDALGO MICHOACÁN

*Julietta Yuritzy*  
**C.D. JULIETA YURITZY GONZÁLEZ PAZ**  
 SINDICO MUNICIPAL  
 MUNICIPIO DE HIDALGO MICHOACÁN


*José Luis Palomares*  
**ING. JOSÉ LUIS PALOMARES LAREDO**  
 TESORERO MUNICIPAL  
 MUNICIPIO DE HIDALGO MICHOACÁN


*Fernando Garcia Lopez*  
**C.P. FERNANDO GARCÍA LOPEZ**  
 CONTRALOR MUNICIPAL  
 MUNICIPIO DE HIDALGO MICHOACÁN


**MUNICIPIO DE HIDALGO MICHOACÁN**  
**ESTADO ANALÍTICO DE INGRESOS PRESUPUESTALES**  
**POR ENTE PÚBLICO/CLASIFICACIÓN ECONÓMICA/RUBRO/TIPO/CLASE**  
**AL MES DE MARZO DEL 2015**

Fuente del Ingreso	Le de Ingresos Estimada	Modificado	Devengado	Recaudado	Avance de Recaudación Recaudación/Estimación
8113.Incentivos por la administración del impuesto sobre automoviles nuevos	\$ -	\$ -	\$ -	\$ -	0%
8114.Fondo de compensación por incremento en exención del impuesto sobre automoviles nuevos	\$ -	\$ -	\$ -	\$ -	0%
8115.Otras participaciones	\$ -	\$ -	\$ -	\$ -	0%
82.Aportaciones	\$ 135,582,800.77	\$ 139,438,555.15	\$ 21,565,178.00	\$ 21,565,178.00	16%
821.Fondo de aportaciones para la Infraestructura Social Municipal	\$ 75,448,256.77	\$ 78,974,131.15	\$ 11,487,774.00	\$ 11,487,774.00	15%
822.Fondo de aportaciones para el Fortalecimiento de los Municipios y de las Demarcaciones Territoriales del Distrito Federal	\$ 60,134,544.00	\$ 60,464,424.00	\$ 10,077,404.00	\$ 10,077,404.00	17%
823.Fondo de aportaciones para la educación básica y normal	\$ -	\$ -	\$ -	\$ -	0%
824.Fondo de aportaciones para los servicios de salud	\$ -	\$ -	\$ -	\$ -	0%
825.Fondo de aportaciones multiples	\$ -	\$ -	\$ -	\$ -	0%
826.Fondo de aportaciones para la educación tecnológica y de adultos	\$ -	\$ -	\$ -	\$ -	0%
827.Fondo de aportaciones para la seguridad pública de los Estados y del DF	\$ -	\$ -	\$ -	\$ -	0%
828.Fondo de aportaciones para el fortalecimiento de las Entidades Federativas	\$ -	\$ -	\$ -	\$ -	0%
83.Convenios	\$ 38,215,263.96	\$ 47,709,563.24	\$ 2,316,054.59	\$ 2,316,054.59	6%
831.Transferencias federales por convenio	\$ 15,225,671.17	\$ 22,225,671.17	\$ 1,718,107.00	\$ 1,718,107.00	11%
832.Transferencias estatales por convenio	\$ 11,276,592.79	\$ 11,276,592.79	\$ -	\$ -	0%
833.Incentivos por actos de fiscalización concurrente a contribuyentes de Impuesto al Valor Agregado	\$ -	\$ -	\$ -	\$ -	0%
834.Incentivos por actos de fiscalización concurrente a contribuyentes del Impuesto Sobre la Renta	\$ -	\$ -	\$ -	\$ -	0%
835.Incentivos por la Administración del Impuesto Sobre la Renta, Impuesto al Valor Agregado e Impuesto Empresarial a tasa única, de pequeños contribuyentes	\$ -	\$ -	\$ -	\$ -	0%
836.Incentivos por la administración del Impuesto Sobre la Renta de contribuyentes intermedios	\$ -	\$ -	\$ -	\$ -	0%
837.Incentivos por la administración del Impuesto sobre la renta por enajenación de bienes inmuebles	\$ -	\$ -	\$ -	\$ -	0%
838.Incentivos por la administración de multas federales no fiscales	\$ -	\$ -	\$ -	\$ -	0%
839.Incentivos por la administración de derechos por el otorgamiento de concesiones para el uso o goce de la zona federal marítimo terrestre	\$ -	\$ -	\$ -	\$ -	0%
8310.Incentivos por la recuperación de créditos fiscales federales	\$ -	\$ -	\$ -	\$ -	0%
8311.Accesorios	\$ -	\$ -	\$ -	\$ -	0%
8312.Colegio de bachilleres del Estado de Michoacán	\$ -	\$ -	\$ -	\$ -	0%
8313.Colegio de estudios científicos y tecnológicos del Estado de Michoacán	\$ -	\$ -	\$ -	\$ -	0%
8314.Instituto de capacitación para el trabajo del Estado de Michoacán de Ocampo	\$ -	\$ -	\$ -	\$ -	0%
8315.Universidad de la Ciénega del Estado de Michoacán de Ocampo	\$ -	\$ -	\$ -	\$ -	0%
8316.Universidad intercultural indígena del Estado de Michoacán	\$ -	\$ -	\$ -	\$ -	0%
8317.Universidad Michoacana de San Nicolas de Hidalgo	\$ -	\$ -	\$ -	\$ -	0%
8318.Universidad tecnológica de Morelia	\$ -	\$ -	\$ -	\$ -	0%

  
**C. MARÍA ALMA EUGENIA GARCÍA RAMÍREZ**  
**PRESIDENTA MUNICIPAL**  
**MUNICIPIO DE HIDALGO, MICHOACÁN**  
**2012-2015**

  
**C.D. JULIETA YURITZY GONZÁLEZ PAZ**  
**SÍNDICO MUNICIPAL**  
**MUNICIPIO DE HIDALGO, MICHOACÁN**  
**2015**


  
**ING. JOSÉ LUIS PALOMARES BAREDO**  
**TESORERO MUNICIPAL**  
**MUNICIPIO DE HIDALGO, MICHOACÁN**  
**2015**

  
**C.P. FERNANDO GARCÍA LÓPEZ**  
**CONTRALOR MUNICIPAL**  
**MUNICIPIO DE HIDALGO, MICHOACÁN**  
**2012-2015**

"Bajo protesta de decir verdad, declaramos que este reporte y sus notas son razonablemente correctos, y son responsabilidad del emisor".

**MUNICIPIO DE HIDALGO MICHOACÁN**  
**ESTADO ANALÍTICO DE INGRESOS PRESUPUESTALES**  
**POR ENTE PÚBLICO/CLASIFICACIÓN ECONÓMICA/RUBRO/TIPO/CLASE**  
**AL MES DE MARZO DEL 2015**

Fuente del Ingreso	Le de Ingresos Estimada	Modificado	Devengado	Recaudado	Avance de Recaudación Recaudación/Estimación
8319.Consejo nacional para la cultura y las artes	\$ -	\$ -	\$ -	\$ -	0%
8320.Proyecto de cultura teatro Mariano Matamoros	\$ -	\$ -	\$ -	\$ -	0%
8321.Medio ambiente y recursos naturales	\$ -	\$ -	\$ -	\$ -	0%
8322.Programa de apoyo a la juventud	\$ -	\$ -	\$ -	\$ -	0%
8323.Programa de apoyo al empleo	\$ -	\$ -	\$ -	\$ -	0%
8324.Fondo de apoyo para la micro, pequeña y mediana empresa	\$ -	\$ -	\$ -	\$ -	0%
8325.Programa de competitividad en logística y programa de abasto (prologica)	\$ -	\$ -	\$ -	\$ -	0%
8326.Programa de escuelas de calidad	\$ -	\$ -	\$ -	\$ -	0%
8327.Programa nacional de becas de educación superior	\$ -	\$ -	\$ -	\$ -	0%
8328.Programa de salud	\$ -	\$ -	\$ -	\$ -	0%
8329.Servicios de salud a la comunidad	\$ -	\$ -	\$ -	\$ -	0%
8330.Gastos de operación para unidades medicas	\$ -	\$ -	\$ -	\$ -	0%
8331.Previsiones salariales para el fortalecimiento de los servicios de salud	\$ -	\$ -	\$ -	\$ -	0%
8332.Programa desarrollo turístico	\$ -	\$ -	\$ -	\$ -	0%
8333.Programa hidráulico	\$ -	\$ -	\$ -	\$ -	0%
8334.Programa instancia de mujeres	\$ 300,000.00	\$ 300,000.00	\$ -	\$ -	0%
8335.Programa al (FONREGION)	\$ -	\$ -	\$ -	\$ -	0%
8336.Fondo para el desarrollo integral de los pueblos y comunidades indígenas	\$ -	\$ -	\$ -	\$ -	0%
8337.Programa de infraestructura básica para la atención de los pueblos indígenas	\$ -	\$ -	\$ -	\$ -	0%
8338.Programa 3X1 para migrantes	\$ 400,000.00	\$ 1,514,157.35	\$ 334,247.59	\$ 334,247.59	84%
8339.Fondo de apoyo al migrante	\$ -	\$ -	\$ -	\$ -	0%
8340.Programa para el campo	\$ -	\$ -	\$ -	\$ -	0%
8341.Programa de FONHAPO	\$ -	\$ -	\$ -	\$ -	0%
8342.Infraestructura deportiva municipal	\$ -	\$ -	\$ -	\$ -	0%
8343.Subsidios en seguridad pública municipal	\$ 10,000,000.00	\$ 11,380,141.93	\$ -	\$ -	0%
8344.Subsidios de apoyo a las Entidades Federativas en materia de seguridad pública (PROASP)	\$ -	\$ -	\$ -	\$ -	0%
8345.Subsidio policia estatal acreditable	\$ -	\$ -	\$ -	\$ -	0%
8346.Fondo para la accesibilidad en el transporte público para las personas con discapacidad	\$ -	\$ -	\$ -	\$ -	0%
8347.Fondos metropolitanos	\$ -	\$ -	\$ -	\$ -	0%
8348.Infraestructura y equipamiento para programas de atención a grupos vulnerables: niñas, niños y adolescentes con discapacidad y personas adultas mayores	\$ -	\$ -	\$ -	\$ -	0%
8349.Programa para el fortalecimiento nacional de la promoción, protección y seguimiento del cumplimiento de los derechos de la infancia	\$ -	\$ -	\$ -	\$ -	0%
8350.Programa de producción forestal (CONAFORT)	\$ 1,013,000.00	\$ 1,013,000.00	\$ 263,700.00	\$ 263,700.00	26%



  
**C. MARÍA ALMA EUGENIA GARCÍA RAMÍREZ**  
 PRESIDENTA MUNICIPAL  
 MUNICIPIO DE HIDALGO, MICHOACÁN

  
**C.D. JULIETA YURITZY GONZÁLEZ PAZ**  
 SÍNDICO MUNICIPAL  
 MUNICIPIO DE HIDALGO, MICHOACÁN


  
**ING. JOSÉ LUIS PALOMARES LAREDO**  
 TESORERO MUNICIPAL  
 MUNICIPIO DE HIDALGO, MICHOACÁN

  
**C.P. FERNANDO GARCÍA LÓPEZ**  
 CONTRALOR MUNICIPAL  
 MUNICIPIO DE HIDALGO, MICHOACÁN

"Bajo protesta de decir verdad, declaramos que este reporte y sus notas son razonablemente correctos, y son responsabilidad del emisor".

**MUNICIPIO DE HIDALGO MICHOACÁN**  
**ESTADO ANALÍTICO DE INGRESOS PRESUPUESTALES**  
**POR ENTE PÚBLICO/CLASIFICACIÓN ECONÓMICA/RUBRO/TIPO/CLASE**  
**AL MES DE MARZO DEL 2015**

Fuente del Ingreso	Le de Ingresos Estimada	Modificado	Devengado	Recaudado	Avance de Recaudación Recaudación/Estimación
8351.Programa oportunidades (Secretaria de Salud)	\$ -	\$ -	\$ -	\$ -	0%
8352.Pavimentación, espacios deportivos, alumbrado y rehabilitación de espacios deportivos	\$ -	\$ -	\$ -	\$ -	0%
8353.Implementación de la reforma penal	\$ -	\$ -	\$ -	\$ -	0%
8354.Aportaciones federales para la alimentación de internos por la comisión de delitos del fuero federal (socorro de la Ley)	\$ -	\$ -	\$ -	\$ -	0%
8355.Sistema de protección social en salud (seguro popular)	\$ -	\$ -	\$ -	\$ -	0%
8356.Apoyos extraordinarios de la federación, de libre programación	\$ -	\$ -	\$ -	\$ -	0%
<b>SUBTOTAL</b>	\$ 276,812,572.73	\$ 290,162,626.39	\$ 50,410,432.59	\$ 50,410,432.59	18%
<b>TOTAL DE INGRESOS CORRIENTES</b>	\$ 374,809,650.84	\$ 388,479,324.98	\$ 70,252,429.45	\$ 70,252,429.45	19%
<b>INGRESOS DE CAPITAL</b>	\$ 55,694,133.11	\$ 55,694,133.11	\$ -	\$ -	0%
5. PRODUCTOS	\$ -	\$ -	\$ -	\$ -	0%
52.Productos de capital	\$ -	\$ -	\$ -	\$ -	0%
512.Enajenación de bienes muebles no sujetos a ser inventariables	\$ -	\$ -	\$ -	\$ -	0%
<b>SUBTOTAL</b>	\$ -	\$ -	\$ -	\$ -	0%
9. TRANSFERENCIAS, SUBSIDIOS Y OTRAS AYUDAS	\$ -	\$ -	\$ -	\$ -	0%
91.Transferencias internas y asignaciones al sector público.	\$ -	\$ -	\$ -	\$ -	0%
911.Transferencias internas y asignaciones al sector público.	\$ -	\$ -	\$ -	\$ -	0%
92.Transferencias al resto del sector público	\$ -	\$ -	\$ -	\$ -	0%
921.Transferencias al resto del sector público	\$ -	\$ -	\$ -	\$ -	0%
93.Subsidios y subvenciones	\$ -	\$ -	\$ -	\$ -	0%
931.Subsidios y subvenciones	\$ -	\$ -	\$ -	\$ -	0%
94.Ayudas sociales	\$ -	\$ -	\$ -	\$ -	0%
941.Ayudas sociales	\$ -	\$ -	\$ -	\$ -	0%
95.Pensiones y jubilaciones	\$ -	\$ -	\$ -	\$ -	0%
951.Pensiones y jubilaciones	\$ -	\$ -	\$ -	\$ -	0%
96.Transferencias a fideicomisos, mandatos y análogos	\$ -	\$ -	\$ -	\$ -	0%
961.Transferencias a fideicomisos, mandatos y análogos	\$ -	\$ -	\$ -	\$ -	0%
<b>SUBTOTAL</b>	\$ -	\$ -	\$ -	\$ -	0%
0. INGRESOS DERIVADOS DE FINANCIAMIENTO	\$ 55,694,133.11	\$ 55,694,133.11	\$ -	\$ -	0%
01 Endeudamiento Interno	\$ 55,694,133.11	\$ 55,694,133.11	\$ -	\$ -	0%
011. Endeudamiento Interno	\$ 55,694,133.11	\$ 55,694,133.11	\$ -	\$ -	0%
<b>SUBTOTAL</b>	\$ 55,694,133.11	\$ 55,694,133.11	\$ -	\$ -	0%
<b>TOTAL INGRESOS DE CAPITAL</b>	\$ 55,694,133.11	\$ 55,694,133.11	\$ -	\$ -	0%
<b>TOTAL INGRESOS CORRIENTES Y DE CAPITAL</b>	\$ 374,809,650.84	\$ 388,479,324.98	\$ 70,252,429.45	\$ 70,252,429.45	19%



*C. María Alma Eugenia García Ramírez*  
**C. MARÍA ALMA EUGENIA GARCÍA RAMÍREZ**  
 PRESIDENTA MUNICIPAL  
 RESIDENCIA MUNICIPAL  
 MUNICIPIO DE HIDALGO, MICH.  
 2012-2015

*C.D. Julieta Yuritzy González Paz*  
**C.D. JULIETA YURITZY GONZÁLEZ PAZ**  
 SÍNDICO MUNICIPAL

*Ing. José Luis Palomares Laredo*  
**ING. JOSÉ LUIS PALOMARES LAREDO**  
 TESORERO MUNICIPAL  
 TESORERIA MUNICIPAL  
 MUNICIPIO DE HIDALGO, MICH.  
 2012 - 2015

*C.P. Fernando García López*  
**C.P. FERNANDO GARCÍA LÓPEZ**  
 CONTRALOR MUNICIPAL  
 CONTRALORIA MUNICIPAL  
 MUNICIPIO DE HIDALGO, MICH.  
 2012-2015

"Bajo protesta de decir verdad, declaramos que este reporte y sus notas son razonablemente correctos, y son responsabilidad del emisor".